

Termo de Garantia

A Telasul Indústria de Móveis S.A. oferece 90 (noventa) dias, relativos à garantia legal, na linha de cozinhas de madeira, para vícios ou defeitos de fabricação, cujo prazo inicia a partir da data de emissão da nota fiscal pela loja revendedora. Caso seja verificado eventual defeito, o consumidor deverá entrar em contato com a loja onde adquiriu o produto. Esta garantia é válida para todo o território nacional e somente terá valor se acompanhada da respectiva nota/cupom fiscal de venda. A Telasul não autoriza pessoa ou entidade, incluindo as lojas que comercializam os produtos que fabrica, a assumir, em seu nome, qualquer outra garantia que não a constante neste certificado, incluindo, mas não se limitando, aquelas comercializadas no varejo sob o nome de "garantia estendida", que têm como finalidade oferecer um prazo extra de cobertura de problemas. A Telasul não se responsabiliza pela montagem e instalação dos bens adquiridos, as quais deverão seguir as orientações que estão descritas no manual que acompanha o produto. A Telasul reserva-se no direito de efetuar, nos seus produtos, eventuais modificações que considerar necessárias, sem prejudicar as características essenciais dos mesmos. Se identificado o vício ou defeito de ordem de fabricação, as despesas de transporte para reparo e/ou substituição dos produtos serão de responsabilidade da Telasul. A garantia abrange tão somente a peça em que foi identificado o vício, não sendo obrigatória a troca de todos os itens adquiridos.

Não está coberto pela garantia

- Despesas com seguro e/ou serviços de "garantia estendida".
- Vícios decorrentes de montagem e desmontagem realizadas fora das orientações descritas no manual que acompanha o produto.
- Eventos ocasionados por falhas em instalações elétricas, hidráulicas ou relacionados a problemas estruturais do imóvel onde será realizada a instalação.
- Desgaste normal decorrente do uso.
- Danos decorrentes de agentes externos, incluindo mas não se limitando a: água, infiltrações e/ou umidade, maresia, aquecimento excessivo e/ou incêndio, excesso de luminosidade, entre outros.
- Produtos cujas características originais tenham sido alteradas, bem como aqueles adquiridos de mostruário ou showroom.
- Infestação por pragas em geral, aparecimento de ferrugem, mofo, etc.
- Mau uso, caracterizado pela falta de observação de qualquer informação e recomendação de uso constante do manual ou ainda a utilização inadequada, não recomendada ou em desacordo com as orientações fornecidas pela Telasul quanto à conservação e limpeza.
- Colocação de peso acima do especificado no manual que acompanha o produto.
- Utilização do produto em ambientes sujeitos à incidência de gases corrosivos ou em locais de altas ou baixas temperaturas, poeira, ou acidez.
- Eventos ocorridos durante o transporte, carga e descarga, batidas e/ou amassados.

Orientações Gerais

- É obrigatório fixar o móvel na parede.
- É recomendável evitar que o produto seja exposto diretamente ao sol.
- Os acessórios que acompanham o produto devem ser utilizados unicamente para o fim a que se destinam, não existindo responsabilidade da Telasul na hipótese de serem utilizados com finalidade diversa.

A Telasul não se responsabiliza pelos danos decorrentes da incorreta instalação de pedras, mármore, eletrodomésticos ou qualquer outro item que venha a ser integrado ao produto ora adquirido.

- Para evitar que os pés dos produtos se quebrem e/ou sofram algum dano, é necessário ter alguns cuidados, quais sejam:

- Não sentar ou aplicar sobre peso;
- Não arrastar os produtos;
- Caso seja necessário mover o produto, deve-se erguer uniformemente nos quatro lados, pela sua parte inferior.

Como conservar sua cozinha Telasul:

- Na limpeza, utilizar pano macio levemente umedecido em água e sabão neutro. Após, secar, para evitar mofo no produto.
- Nunca utilizar álcool ou produtos abrasivos e, principalmente esponjas de aço ou qualquer material que arranhe a superfície.
- Evitar guardar substâncias ácidas (sal, vinagre limão, cebola etc.) em contato direto com o móvel.

Orientaciones Generales

- Es obligatorio fijar los muebles en la pared.
- Se recomienda evitar que el producto esté expuesto directamente al sol.
- Los accesorios que vienen con el producto deben usarse solo para el propósito para el cual están destinados, sin responsabilidad de Telasul en el caso de que se usen para un propósito diferente.
- Telasul no se hace responsable de los daños resultantes de la instalación incorrecta de piedras, mármore, electrodomésticos o cualquier otro elemento que pueda integrarse con el producto adquirido.

Para evitar que los pies del producto se rompan y / o sufran daños, es necesario tomar algunas precauciones, que son:

- No se sienta o aplique sobre peso.
- No arrastre los productos.
- Si es necesario mover el producto, debe ser levantado uniformemente por los cuatro lados, por su parte inferior.

Como mantener su cocina Telasul:

- Para la limpieza, utilice un paño suave ligeramente humedecido con agua y jabón suave. Luego seque para evitar el mofo en el producto.
- Nunca use alcohol o productos abrasivos, especialmente esponjas de acero o cualquier material que raye la superficie.
- Evite almacenar sustancias ácidas (sal, vinagre, limón, cebolla, etc.) en contacto directo con el mueble.

General Guidelines

- It is mandatory to fix the furniture on the wall.
- It is recommended to avoid exposed the product to direct sunlight.
- The accessories that come with the product must be used only for the purpose for which they are intended, and there is no responsibility for Telasul if they are used for a different purpose.
- Telasul is not responsible for damages resulting from the incorrect installation of stones, marbles, appliances, or any other item that may be integrated with the product now purchased.

To prevent the product's feet from breaking and / or suffering any damage, it is necessary to take some precautions, which are:

- Do not sit or apply overweight.
- Do not drag the product.
- If it is necessary to move the product, it must be lifted uniformly on the four sides, by its bottom.

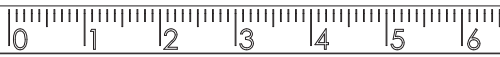
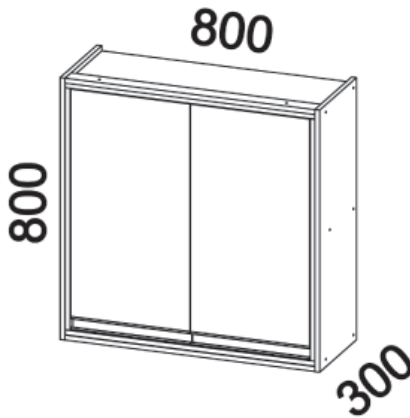
How to keep your Telasul kitchen:

- When cleaning, use a soft cloth slightly moistened with water and mild soap. Afterwards, dry to avoid mold in the product.
- Never use alcohol or abrasive products, especially steel sponges or any material that scratches the surface.
- Avoid storing acidic substances (salt, lemon vinegar, onions, etc.) in direct contact with the furniture.

Lista de peças / List of pieces / Lista de piezas

	Código/Code	Descrição/Description/Descripción	Qty.
1	LAT0092F	LATERAL DIR 800X300X15MM LAT0092F	1
2	LAT0091F	LATERAL ESQ 800X300X15MM LAT0091F	1
3	PRT0075F	PRATELEIRA 769X297X15MM PRT0075F	2
4	PRT0074F	PRATELEIRA 769X235X15MM PRT0074F	1
5	TRA0024S	TRAVESSA 769X50X15MM TRA0024S	2
6	MOL0024S	MOLDURA 738X60X15MM MOL0024S	2
7	FDO0031S	FUNDO 795X374X2,5MM FDO0031S	1
8	FDO0033F	FUNDO 795X390X2,5MM FDO0033S	1
9	PTA0045F	PORTA 700X367X15MM PTA0045F	1
10	PTA0046F	PORTA 700X367X15MM PTA0046F	1

ARMARIO CANELA 800MM 2PT

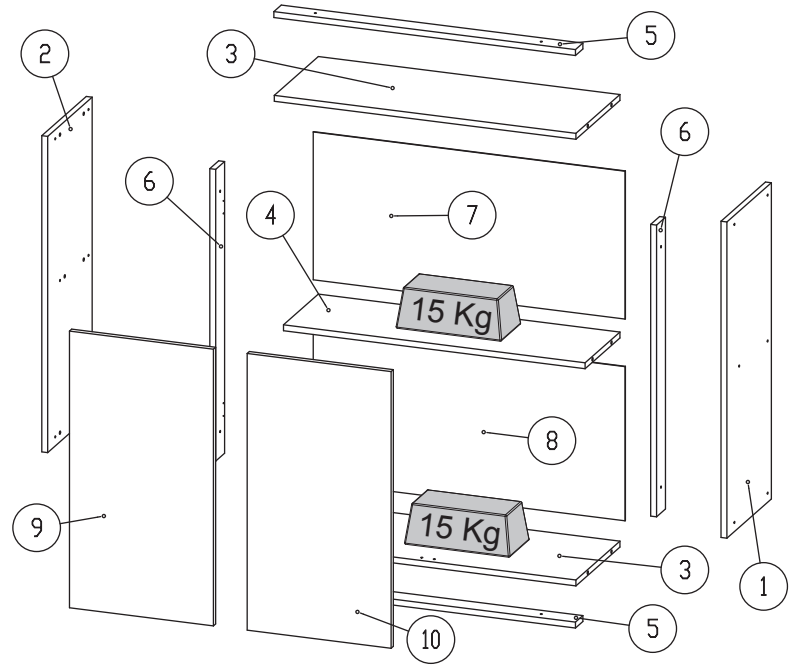


RÉGUA PARA MEDIR OS PARAFUSOS



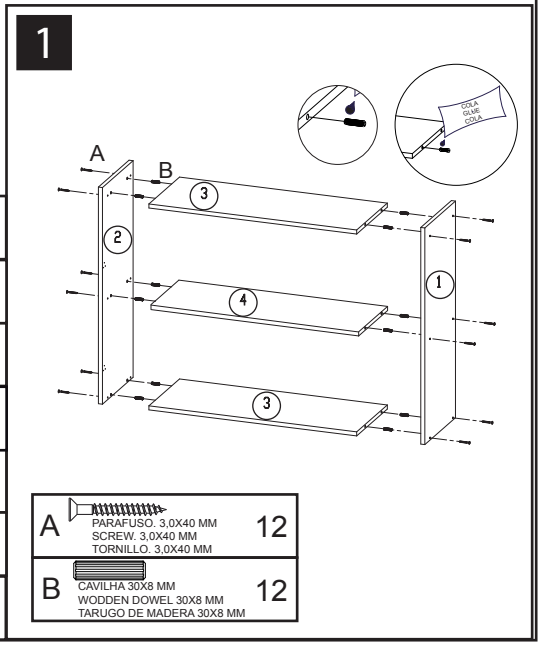
TELASUL INDÚSTRIA DE MÓVEIS S.A.
 BR 470 entroncamento com RSC 453
 Cx. Postal 36 / CEP 95720-000 | Garibaldi/RS | Brasil
 (54) 3463.9444
 www.telasul.com.br
 assistencia@telasul.com.br

thela M902004-PO



FERRAGEM: 135772 (-01) + 135770
 135773 (-02) + 135770

AW	PUXADOR 366MM HANDLE 366MM TIRADOR 366MM	02	E	PARAFUSO 3,5X14 MM SCREW 3,5X14 MM TORNILLO 3,5X14 MM	36
A	PARAFUSO 3,5X40 MM SCREW 3,5X40 MM TORNILLO 3,5X40 MM	12	P	PARAFUSO 3,5X25 MM SCREW 3,5X25 MM TORNILLO 3,5X25 MM	10
L	DOBRADIÇA FRAME WING BISAGRA	04	T	BUCHA ANCHOR TARUGO PLÁSTICO	04
M	SUPORTE DE FIXAÇÃO MOUNTING BRACKET SOPORTE DE FIJACIÓN	04	W	SUPORTE PINO SOPORTE PERNO SUPPORT PIN	04
N	PROTEÇÃO P/ SUPORTE SUPPORT PROTECTION PROTECCIÓN DE APOYO	04	C	PREGO 10X10MM NAIL 10X10MM CLAVO 10X10MM	39
O	PARAFUSO 4,8X45 MM SCREW 4,8X45 MM TORNILLO 4,8X45 MM	04	AE	TAPA FURO COVER TAPA AGUJERO	18
U	FIXADOR DE COSTA HARDBOARD PANELS HOLDER FIJADOR PARA ESPALDAR	09	B	CAVILHA 30X8 MM WOODEN DOWEL 30X8 MM TARUGO DE MADEIRA 30X8 MM	12



2

U FIXADOR DE COSTA 09
HARDBOARD PANELS HOLDER
FIJADOR PARA ESPALDAR

C PREGO 10X10MM 39
NAIL 10X10MM
CLAVO 10X10MM

3

P PARAFUSO, 3.5X25 MM 08
SCREW, 3.5X25 MM
TORNILLO, 3.5X25 MM

AE TAPA FURO 04
COVER
TAPA AGUJERO

4

M SUPORTE DE FIXAÇÃO 04
MOUNTING BRACKET
SOPORTE DE FIJACIÓN

E PARAFUSO, 3.5X14 MM 08
SCREW, 3.5X14 MM
TORNILLO, 3.5X14 MM

5

6

T BUCHA 04
ANCHOR
TARUGO PLÁSTICO

7

O PARAFUSO, 4.8X45 MM 04
SCREW, 4.8X45 MM
TORNILLO, 4.8X45 MM

N PROTEÇÃO P/ SUPORTE 04
SUPPORT PROTECTION
PROTECCIÓN DE APOYO

8

AW PUXADOR 366MM 02
HANDLE 366MM
TIRADOR 366MM

E PARAFUSO, 3.5X14 MM 12
SCREW, 3.5X14 MM
TORNILLO, 3.5X14 MM

L DOBRADICA 04
FRAME WING
BISAGRA

9

W SUPORTE PINO 04
SUPPORT PERO
SUPPORT PIN

10

E PARAFUSO, 3.5X14 MM 16
SCREW, 3.5X14 MM
TORNILLO, 3.5X14 MM

11

REGULAGEM DA PORTA
DOOR ADJUSTING
REGLAJE DE PUERTA

12

AE TAPA FURO 14
COVER
TAPA AGUJERO

12

Pós Montagem - União dos Módulos.
After assembly - Joining the modules.
Después de la montaje - unión de módulos.

P PARAFUSO, 3.5X25 MM 02
SCREW, 3.5X25 MM
TORNILLO, 3.5X25 MM